



Countryman C (Aut.)



Su MINI en línea

Enlace al configurador

Vaya a su configurador >



Descubre más de tu MINI en formato digital


Imágenes y videos en alta resolución de su configuración

Ver tu folleto >

INTERIOR




INTERIOR



DETALLES DEL VEHÍCULO

Countryman C (Aut.)

-



SLATE BLUE
C70

-

-

-

-



**VESCIN-/STOFF KOMB. SCHWARZ/
BLAU**
TCB2

-

-

-

-

OPCIONES SELECCIONADAS

-

MSRP TOTAL DE FÁBRICA

- [1]

OPCIONALES



18" ASTEROID SPOKE
1K2

Característica estándar



Acceso confort
322

Característica estándar



Asiento activo para conductor
451

Característica estándar



Asistente para luz de carretera
5AC

Característica estándar



Bandeja para Wireless Charging
6NX

Característica estándar



CONTROL LC
8WC

Característica estándar



**COUNTRY-SPECIFIC
CONTRIBUTION 10360**
8LM

Característica estándar



**Caja de cambios Steptronic con
doble embrague**
2TF

Característica estándar



Carriles longitudinales para la baca
386

Característica estándar



Control de presión de neumáticos
2VB

Característica estándar



Controle radio US
645

Característica estándar



**Cristales tintados para
protección solar**
420

Característica estándar



DECODIERUNG SPEED LIMIT INFO
8TD

Característica estándar



**DEL. CONTACTLESS
ACTUATION TAILGATE**
32X

Característica estándar



Depósito combustible de mayor capacidad

1AG

Característica estándar



Desactivación del airbag del acompañante

5DA

Característica estándar



Dispositivo de alarma con mando a distancia

302

Característica estándar



EU6C EXHAUST EMISSIONS TECHNOLOGY

1DB

Característica estándar



Faros LED con funciones ampliadas

5A4

Característica estándar



Guarnecido interior del techo gris

44C

Característica estándar



LANGUAGE VERSION SPANISH

856

Característica estándar



Llamada de Emergencia Inteligente
6AC

Característica estándar



MINI Interaction Unit
6WE

Característica estándar



MODEL YEAR, EXPORT
983

Característica estándar



Modos MINI Experience
4VF

Característica estándar




**NATIONAL BRAKE
SYSTEM EQUIPMENT**
212

Característica estándar



**NUMBER PLATE ATTACHEMENT
MANAGEMENT**
992

Característica estándar



**OELSERVICEINT.
20.000KM/18MONTHS**
8KH

Característica estándar



**PROVIDER CONTROL,
TELEMATICS 1**
8SX

Característica estándar



**Paquete de retrovisores interior
y exteriores**
430

Característica estándar



Parking Assistant
5DM

Característica estándar



REFRIGERANT
8R9

Característica estándar



REPAIR INCLUSIVE 3/200
7CG

Característica estándar



ROOF IN BLACK
3B5

Característica estándar



Reglaje de los asientos traseros
4FD

Característica estándar



Reglaje eléctrico de los asientos delanteros, con memoria
459

Característica estándar



Retrovisor interior con ajuste automático anti-deslumbramiento
431

Característica estándar



Rueda de repuesto de emergencia
300

Característica estándar



SERVICE INCLUSIVE PLUS 3/60
7NM

Característica estándar



SHIPPING PROTECTION PACKAGE
925

Característica estándar



**SPANISH/OWNERS HANDBOOK/
SERVICE BO**
883

Característica estándar



**SPECIFIC SUPPLEMENT
CLASSIC TRIM**
9T3

Característica estándar



**SPEEDOMETER WITH
KILOMETER READING**
548

Característica estándar



**Sistema de sonido Surround
Harman/Kardon**
688

Característica estándar



Techo de cristal panorámico
402

Característica estándar



TeleServices
6AE

Característica estándar



Tornillos antirrobo para las llantas
2PA

Característica estándar



**Triángulo de emergencia y botiquín
de primeros auxilios**
428

Característica estándar



UNDERRIDE GUARD COUNTRIES
8SD

Característica estándar



Volante calefactable
248

Característica estándar



Volante deportivo
2XH

Característica estándar



eSIM personal
6PA

Característica estándar



Acabado Classic
7EA

\$0.00



COMFORT PACKAGE
7RS

\$0.00

DATOS TÉCNICOS

- Potencia: 115 kW (156 HP) / 4900 - 6500 RPM
 - Torque: 230 Nm / 1500 - 4600 RPM
 - 0 a 100 km/h: 9 s
 - Velocidad máxima: 212 km/h
 - Altura: 1661 mm
 - Longitud: 4444 mm
 - Overhang front / back: 868 mm / 884 mm
 - Peso oficial UE (depósito lleno al 90 %, con conductor): 1595 kg
 - Peso (sin conductor): 1520 kg
 - Peso (Máx.): 2095 kg
 - Tamaño de la cajuela detrás de la segunda fila de asientos: 440 l
 - Tamaño máximo de la cajuela: 1460 l
 - Capacidad del tanque: 54 l
 - Desplazamiento: 1499 ccm
 - Cilindros: 3
 - Compresión: 11.1:1
 - Towing capacity up to 8% / 12% pitch from factory: - / - kg
 - Towing capacity un-braked from factory: 750 kg
 - Bearing load: 80 kg
 - Turning radius (without Active Steering): 11.6 m
-

LEGAL

Toda la información, las especificaciones e ilustraciones contenidas en este sitio web están basadas en la última información disponible al momento de su publicación. Los vehículos, equipamientos, opcionales, productos y servicios, exhibidos o detallados en la página, están sujetos a la disponibilidad de cada importador o subsidiaria de cada país. BMW no se hace responsable por los errores tipográficos. BMW se reserva el derecho de efectuar en cualquier momento modificaciones en los colores, el material, los equipos, las especificaciones y los modelos, con la advertencia que dichos cambios podrán incidir sobre los precios y las características o detalles de los vehículos de BMW. BMW designará el año que corresponde al modelo de sus vehículos, el que en algunos casos pueden no coincidir con un año calendario de doce meses y abarcar un período mayor o menor que éste, en cumplimiento de las exigencias legales.

[1] El precio de especificación excluye la entrega, el Servicio de Emergencia de BMW, las placas, la cuota del primer registro y el impuesto especial sobre vehículos.
