



X3 30 xDrive



Su BMW en línea

Enlace al configurador

Vaya a su configurador >



Descubre más de tu BMW en formato digital


Imágenes y videos en alta resolución de su configuración

Ver tu folleto >

INTERIOR




INTERIOR



DETALLES DEL VEHÍCULO

X3 30 xDrive

-




TANSANITBLAU II METALLIC
C3Z

-

-

-

-



VEGANZA PERF./GESTEPPT
SCHWARZ

-

-

-

KSSW

-

OPCIONES SELECCIONADAS

-

MSRP TOTAL DE FÁBRICA

- [1]

OPCIONALES



19", llantas de aleación ligera M de radios en Y estilo 1035 M bicolor 3HR

Característica estándar



ADD FUEL TANK FILLING FOR EXPORT 850

Característica estándar



AUTOMATIC TRANSMISSION W.GEARSHIFT 2TE

Característica estándar



Acceso confort 322

Característica estándar



Ajuste lumbar de los asientos delanteros 488

Característica estándar



Asientos deportivos para conductor y acompañante 481

Característica estándar



BSI Plus 3 años/60.000 km 7NM

Característica estándar



Bandeja para Wireless Charging
6NX

Característica estándar



CONTROL D
8WM

Característica estándar



CONTROL LC
8WC

Característica estándar



**COUNTRY-SPECIFIC
CONTRIBUTION 10360**
8LM

Característica estándar



Climatizador automático bizona
534

Característica estándar



Control de presión de neumáticos
2VB

Característica estándar



**Cristales tintados para
protección solar**
420

Característica estándar



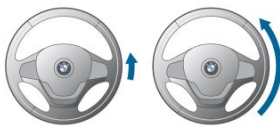
DECODIERUNG SPEED LIMIT INFO
8TD

Característica estándar



**DEL. CONTACTLESS
ACTUATION TAILGATE**
32X

Característica estándar



Dirección deportiva variable
2VL

Característica estándar



**Dispositivo de alarma con mando
a distancia**
302

Característica estándar



**EU6C EXHAUST
EMISSIONS TECHNOLOGY**
1DB

Característica estándar



Elementos exteriores M Sport
9T1

Característica estándar



Elementos interiores M Sport
9T2

Característica estándar



Faros led adaptativos
552

Característica estándar



Garantía Legal de 3 años
7CG

Característica estándar



LANGUAGE VERSION SPANISH
856

Característica estándar




Llamada de Emergencia Inteligente
6AC

Característica estándar



Luz ambiente
4UR

Característica estándar



**M INTERIOR DECOR ALU.
FINE BRUSHED**
43W

Característica estándar



MODEL YEAR, EXPORT
983

Característica estándar



**Molduras exteriores M en negro
brillo Shadow Line**
760

Característica estándar



**NATIONAL BRAKE
SYSTEM EQUIPMENT**
212

Característica estándar



**NUMBER PLATE ATTACHEMENT
MANAGEMENT**
992

Característica estándar



**OELSERVICEINT.
20.000KM/18MONTHS**
8KH

Característica estándar



**PROVIDER CONTROL,
TELEMATICS 1**
8SX

Característica estándar



Paquete Exterior BMW Iconic Glow
3DP

Característica estándar



Parking Assistant
5DM

Característica estándar



RADIO CONTROL US
645

Característica estándar



REFRIGERANT
8R9

Característica estándar



REKUPERATIONSSYSTEM
1CE

Característica estándar



**Reglaje eléctrico de los asientos
delanteros, con memoria**
459

Característica estándar



Rueda de repuesto de emergencia
300

Característica estándar



SHIPPING PROTECTION PACKAGE
925

Característica estándar



**SPANISH/OWNERS HANDBOOK/
SERVICE BO**
883

Característica estándar



**SPEC. SUPPLEM. M
SPORT PACKAGE**
9TA

Característica estándar



**SPEEDOMETER WITH
KILOMETER READING**
548

Característica estándar



**Sistema de sonido envolvente
Harman Kardon**
688

Característica estándar



Suspensión M Sport
704

Característica estándar



Techo M en color antracita
775

Característica estándar



Techo de cristal panorámico
402

Característica estándar



TeleServices
6AE

Característica estándar



Tornillos antirrobo para las llantas
2PA

Característica estándar



Triángulo de emergencia y botiquín de primeros auxilios
428

Característica estándar



Volante M Sport de cuero
710

Característica estándar



eSIM-Personal
6PA

Característica estándar



Paquete M Sport
337

\$0.00

DATOS TÉCNICOS

- Potencia: 190 kW (258 HP) / 4700 - 6500 RPM
 - Torque: 400 Nm / 1600 - 4500 RPM
 - Torque eDrive
: 400 Nm
 - Mild-hybrid-technology: 8 kW (11 HP)

 - Potencia combinada / Torque combinado: 190 kW (258 HP) / 400 Nm
 - 0 a 100 km/h: 6.3 s
 - Velocidad máxima: 240 km/h
 - Altura: 1660 mm
 - Longitud: 4755 mm
 - Overhang front / back: 880 mm / 1010 mm
 - Peso oficial UE (depósito lleno al 90 %, con conductor): 1925 kg
 - Peso (sin conductor): 1850 kg
 - Peso (Máx.): 2495 kg
 - Tamaño de la cajuela detrás de la segunda fila de asientos: 570 l
 - Tamaño máximo de la cajuela: 1700 l
 - Capacidad del tanque: 65 l
 - Desplazamiento: 1998 ccm
 - Cilindros: 4
 - Compresión: 10.5:1
 - Towing capacity up to 8% / 12% pitch from factory: - / - kg
 - Towing capacity un-braked from factory: 750 kg
 - Bearing load: 100 kg
 - Turning radius (without Active Steering): 12.2 m
-

EMISSIONS

El consumo de combustible dado en millas por galón.
La emisión de CO2 dada en gramos por kilómetro representa los valores combinados. De acuerdo con los nuevos estándares europeos, el rango mostrado indica el consumo de combustible y los valores de CO2 desde la llanta más pequeña hasta la más grande en el modelo seleccionado. Los valores entre corchetes son para el modelo seleccionado con transmisión automática. Puede encontrar más información acerca del consumo de combustible oficial y las emisiones específicas de CO2 oficiales para los carros nuevos de pasajeros en "The Passenger Car Regulations (Información del consumo de combustible y emisiones de CO2)" <http://www2.dft.gov.uk/pgr/roads/>

LEGAL

Toda la información, las especificaciones e ilustraciones contenidas en este sitio web están basadas en la última información disponible al momento de su publicación. Los vehículos, equipamientos, opcionales, productos y servicios, exhibidos o detallados en la página, están sujetos a la disponibilidad de cada importador o subsidiaria de cada país. BMW no se hace responsable por los errores tipográficos. BMW se reserva el derecho de efectuar en cualquier momento modificaciones en los colores, el material, los equipos, las especificaciones y los modelos, con la advertencia que dichos cambios podrán incidir sobre los precios y las características o detalles de los vehículos de BMW. BMW designará el año que corresponde al modelo de sus vehículos, el que en algunos casos pueden no coincidir con un año calendario de doce meses y abarcar un período mayor o menor que éste, en cumplimiento de las exigencias legales.

[1] La experiencia de la app Mobile Customizer es un desarrollo continuo y tiene una finalidad meramente informativa y de ninguna manera constituye una oferta para comprar o vender vehículos BMW. Cualquier venta, alquiler o financiación de un vehículo BMW estará sujeta a los términos y condiciones del contrato aplicable. Los precios reales y las opciones disponibles están sujetos a cambios y pueden variar de lo establecido en la lista de resumen. Los precios y las especificaciones que se muestran se basan en los precios de venta minorista sugeridos por el fabricante (MSRP). Los minoristas tienen libertad para fijar los precios individuales. Flete y PDI, preparación del minorista, gravámenes aplicables (impuestos de aire acondicionado e impuestos sobre llantas), tarifas de la industria y tarifas administrativas se incluyen para cada provincia en el precio total de venta. Los impuestos aplicables son adicionales. Precio basado en una transacción en efectivo. Las ofertas de financiación y leasing también están disponibles. Todas las ilustraciones y especificaciones se basan en la mejor información disponible en el momento de la publicación. Las imágenes que se muestran pueden no ser especificaciones canadienses. No garantizamos la precisión, integridad, fiabilidad o vigencia de dichas descripciones. Consulte a su distribuidor BMW autorizado para obtener detalles precisos. BMW Canada Inc. se reserva el derecho de revisar los precios y/o las especificaciones en cualquier momento sin previo aviso. El consumo de combustible se deriva de acuerdo con los procedimientos de prueba federales canadienses pertinentes.

For BMW, this technology consists of using a specific component (generator) in addition to a stronger 48V battery (the normal 12V battery is still in place) in order to support the combustion engine during certain phases, like starting, coasting and switching gears. The battery cannot be charged externally, instead this will be done via recuperation.
